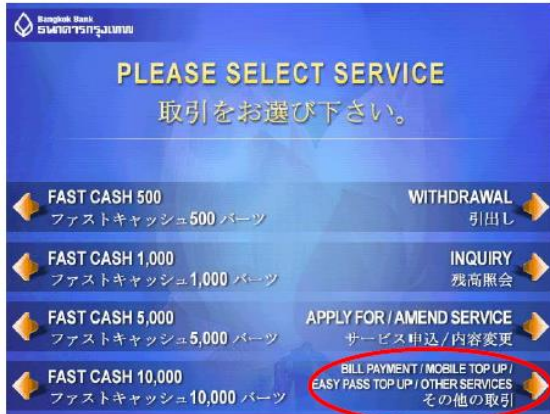


การชำระเงิน Bill payment BBL ผ่านตู้ ATM

หลังจากกดรหัสบัตร ATM และ เลือกภาษาแล้ว (ในกรณีที่ต้องเลือกภาษา) หน้าจอจะปรากฏดังภาพ

1. เลือกชำระเงิน/เติมเงินมือถือ/อื่นๆ



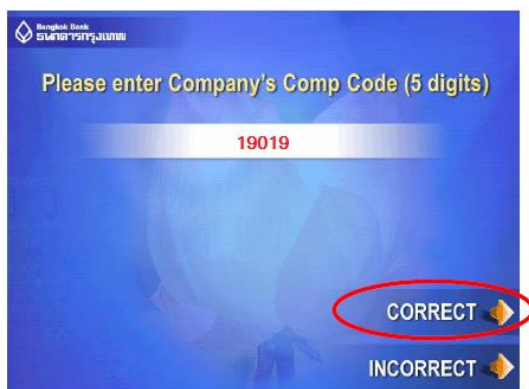
2. กดเลือกชำระเงินด้วย Comp Code



3. เลือกประเภทบัญชีของลูกค้าที่ต้องการให้ตัดเงิน

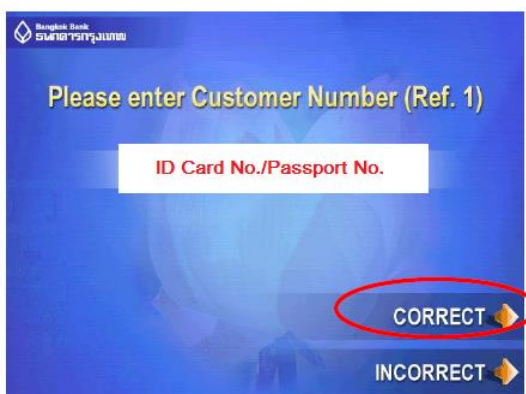


4. ระบุ Comp Code ของบริษัทคือ 19019 และกดปุ่มถูกต้อง



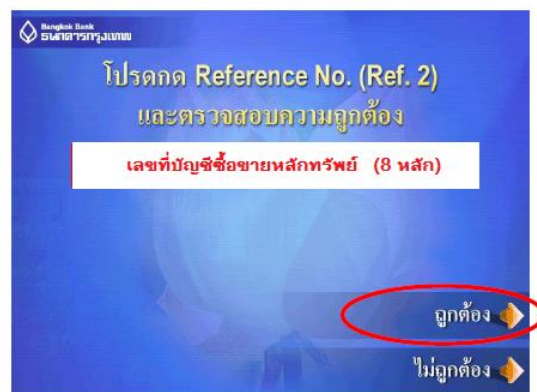
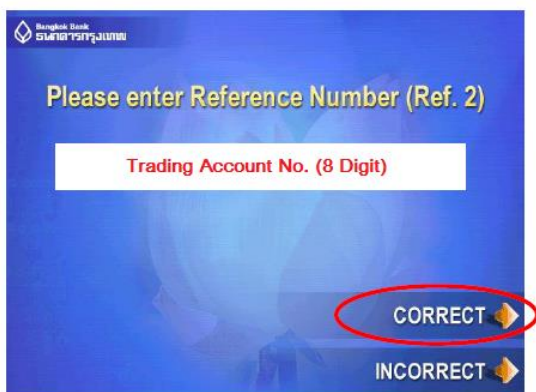
5. กรอก Reference 1 คือ เลขที่บัตรประชาชนสำหรับคนไทยและเลขที่พาสปอร์ตสำหรับชาวต่างชาติ และกดปุ่มถูกต้อง

(***เลขพาสปอร์ตถ้าเป็นตัวอักษรให้ใส่เลข "0" แทน)

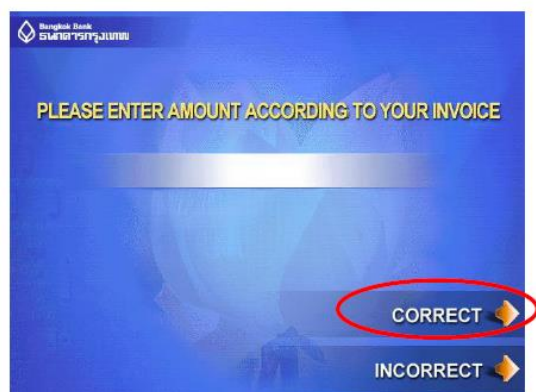


6.กรอก Reference 2 คือ เลขที่บัญชีซื้อขายหลักทรัพย์ 8 หลัก

***สำหรับเลขที่บัญชีซื้อขายของลูกค้า TFEX ให้ลูกค้าระบุเลข “0” แทน “-” เช่น “123456-4” เป็น “12345604”



7.ระบุจำนวนเงินที่ต้องการชำระ แล้วกดปุ่มถูกต้อง



8.จะปรากฏหน้าต่างสรุปการทำรายการพร้อมรายละเอียดให้ทบทวนอีกครั้ง ถ้าไม่มีแก้ไขอะไรให้กดปุ่ม “ยืนยัน”



9.ระบบจะทำการตัดเงินในบัญชีพร้อมแสดงหน้าจอว่า “โปรดรอสักครู่” เมื่อทำการตัดเงินในบัญชีเสร็จเรียบร้อยแล้วจะปรากฏหน้าจอถามว่าต้องการทำรายการอื่นหรือไม่ สามารถกดได้ตามจุดประสงค์ต่อไป

