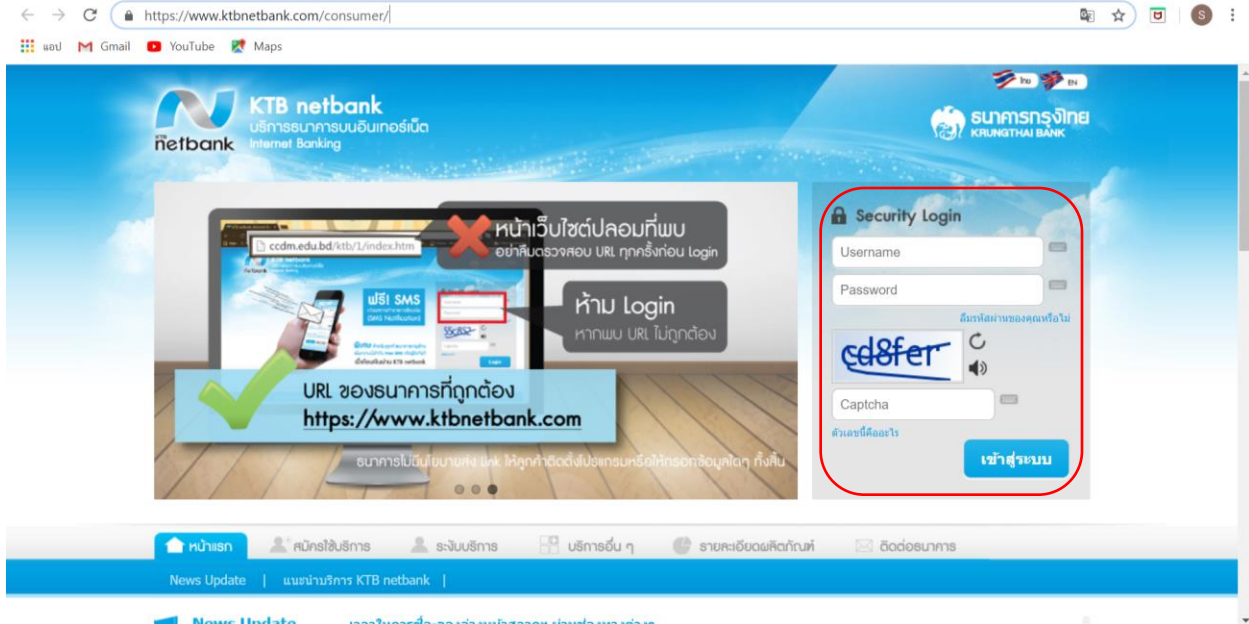


ขั้นตอนการลงทะเบียนบริการหักบัญชีอัตโนมัติ(Direct Debit) ผ่าน KTB Netbank


1. เข้าเว็บไซต์ <https://www.ktbnbank.com/consumer/>

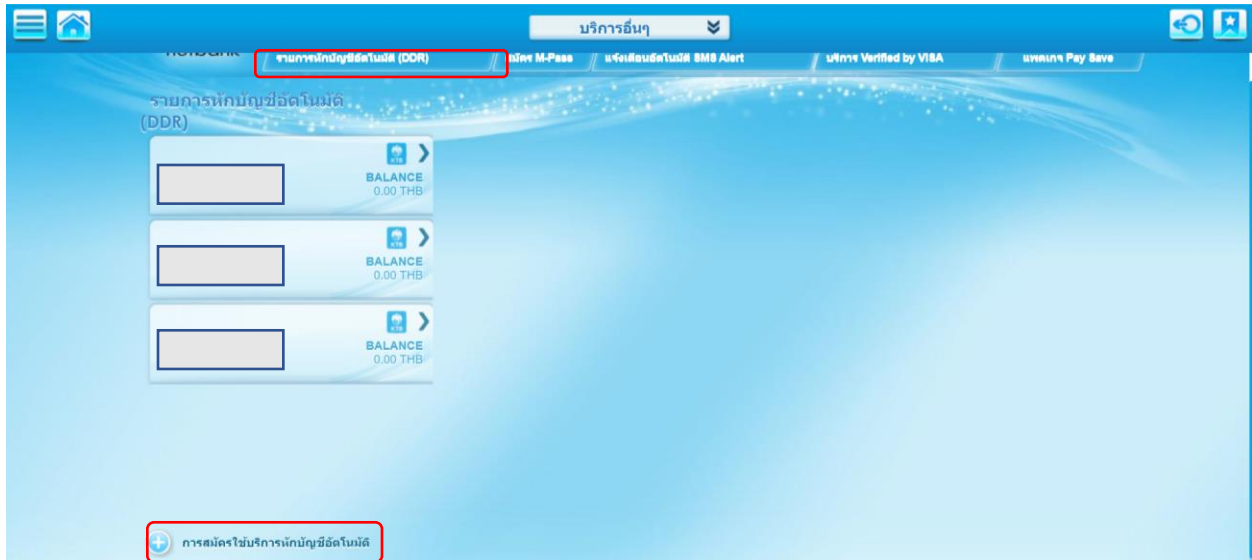
กรอกข้อมูล Username และ Password พร้อม Captcha ตามที่ระบบแสดง → กดปุ่ม “เข้าสู่ระบบ”



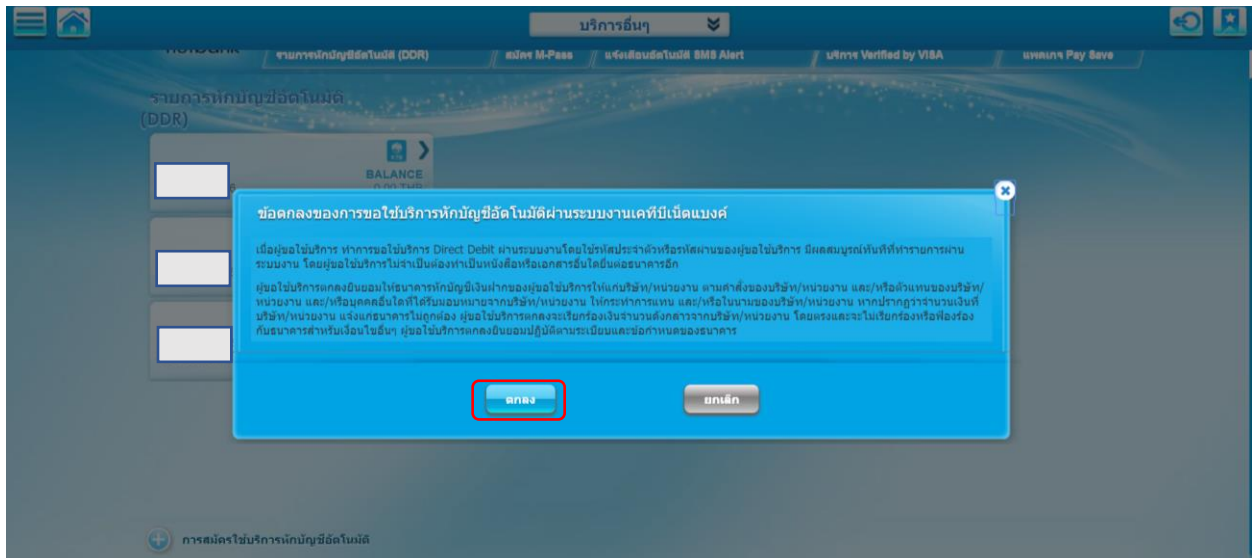
2. เลือก “บริการอื่นๆ”



3. เลือกเมนู “รายการหักบัญชีอัตโนมัติ (DDR)” และเลือก  การสมัครใช้บริการหักบัญชีอัตโนมัติ



4. ระบบจะแสดงข้อตกลงของการขอใช้บริการ โปรดอ่านข้อมูลต่างๆ ให้ครบถ้วน แล้วกด “ตกลง”



5. เลือก “บัญชีผู้โอน” กรณีที่มีบัญชีเดียวระบบจะแสดงเพียงบัญชีเดียวเท่านั้น หลังจากนั้นเลือกประเภทของบริษัทที่รับชำระ

หักบัญชีอัตโนมัติ

ชื่อแทนบัญชี :

บัญชีผู้โอน :

บริษัทที่รับชำระ

เลือกประเภท : คณานคน

เลือกบริษัท : การคิดเก็บค่าผ่านทางอัตโนมัติ ของกรมทางหลวง (M-Pass) (1586)

หมายเลขบัตร M-Pass 10 หลักหลังบัตร * :

จำนวนเงิน(500-5,000บาท/เพิ่มทีละ500บาท) :

กำหนดวงเงินในการหักบัญชี : กำหนดวงเงินสูงสุดที่โอนอัตโนมัติให้หักบัญชี (กรุณาระบุจำนวนเต็ม) บาท

ตกลง ยกเลิก

6. เลือก “หลักทรัพย์/กองทุน”

หักบัญชีอัตโนมัติ

ชื่อแทนบัญชี :

บัญชีผู้โอน :

บริษัทที่รับชำระ

เลือกประเภท : คณานคน

เลือกบริษัท : การคิดเก็บค่าผ่านทางอัตโนมัติ ของกรมทางหลวง (M-Pass) (1586)

หมายเลขบัตร M-Pass 10 หลักหลังบัตร * :

จำนวนเงิน(500-5,000บาท/เพิ่มทีละ500บาท) :

กำหนดวงเงินในการหักบัญชี : กำหนดวงเงินสูงสุดที่โอนอัตโนมัติให้หักบัญชี (กรุณาระบุจำนวนเต็ม) บาท

ตกลง ยกเลิก

7. เลือกบริษัท “บริษัทหลักทรัพย์ หยวนต้า (ประเทศไทย) จำกัด (5519)”

7.1. สำหรับลูกค้าที่มีเลขที่บัญชีซื้อขายหุ้นแล้ว ให้กรอก “เลขที่บัญชีซื้อขายหุ้น 6 หลัก”

7.2. สำหรับลูกค้าใหม่ที่ยังไม่ได้รับเลขที่บัญชีซื้อขาย ให้กรอก “190000”

หุ้นบัญชีอัตโนมัติ

ชื่อแทนบัญชี :

บัญชีผู้โอน :

บริษัทที่รับชำระ

เลือกประเภท :

เลือกบริษัท :

เลขที่บัญชีลูกค้า * : เลขที่บัญชีซื้อขายหุ้น 6 หลัก

กำหนดวงเงินในการหักบัญชี :

กำหนดวงเงินสูงสุดที่ยอมให้หักบัญชี (คุณระบุจำนวนเต็ม) บาท

ไม่กำหนดวงเงิน

แจ้งผลโดย * : อีเมล โทรศัพท์มือถือ

หมายเลขโทรศัพท์ที่สามารถติดต่อได้ :

ตกลง ยกเลิก

8. กรอกรายละเอียดต่างๆ เพื่อสมัครใช้บริการให้ถูกต้อง ตามที่ระบบแสดง เช่น “เลขที่บัตรประชาชน 13 หลัก” เป็นต้น เมื่อระบุข้อมูลทั้งหมดครบถ้วนแล้ว กดปุ่ม “ตกลง” เพื่อเสร็จสิ้นกระบวนการสมัคร

หุ้นบัญชีอัตโนมัติ

เลือกประเภท :

เลือกบริษัท :

เลขที่บัตรประชาชน * :

กำหนดวงเงินในการหักบัญชี :

กำหนดวงเงินสูงสุดที่ยอมให้หักบัญชี (คุณระบุจำนวนเต็ม) บาท

ไม่กำหนดวงเงิน

แจ้งผลโดย * : อีเมล โทรศัพท์มือถือ

หมายเลขโทรศัพท์ที่สามารถติดต่อได้ :

ตกลง ยกเลิก