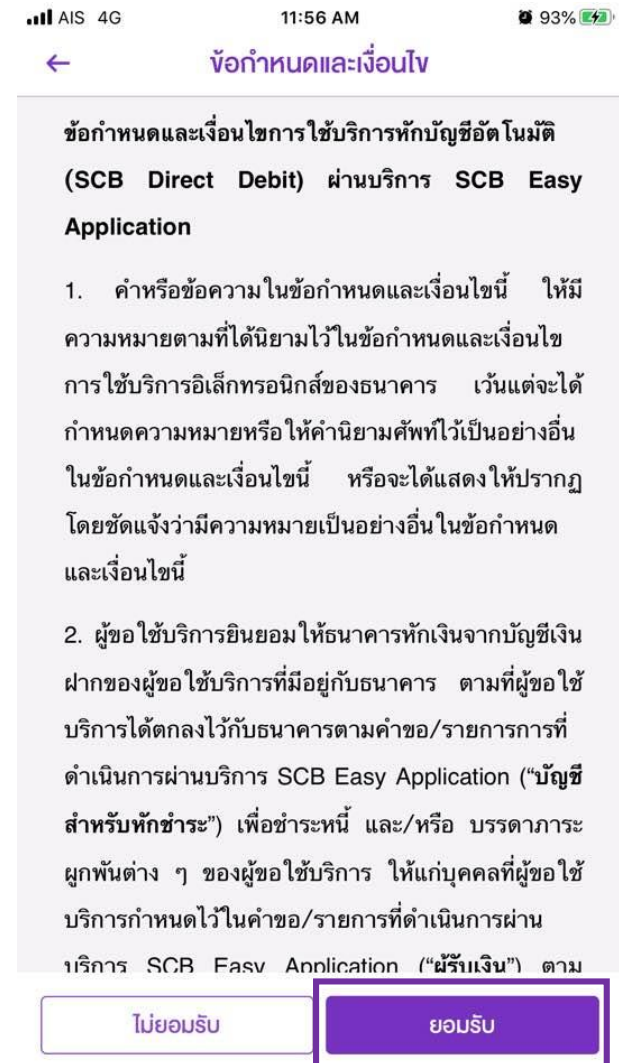
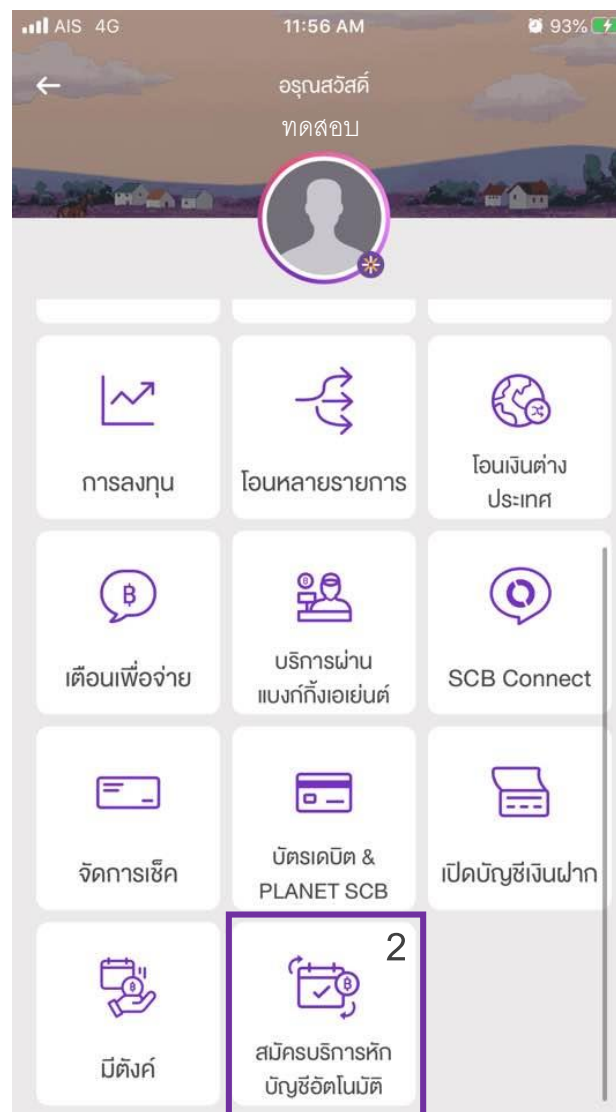
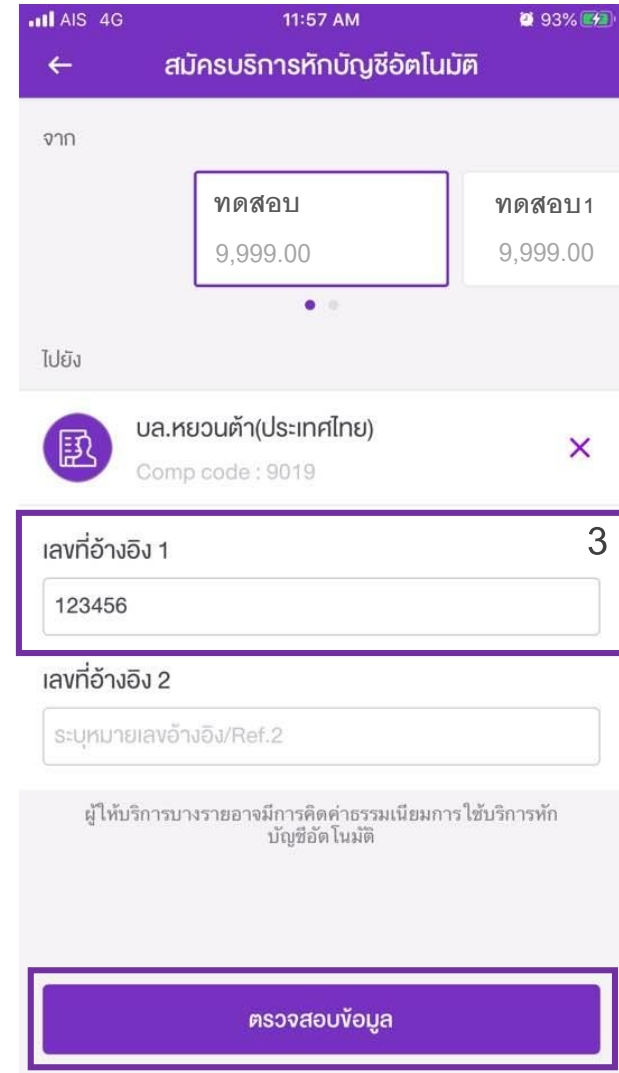
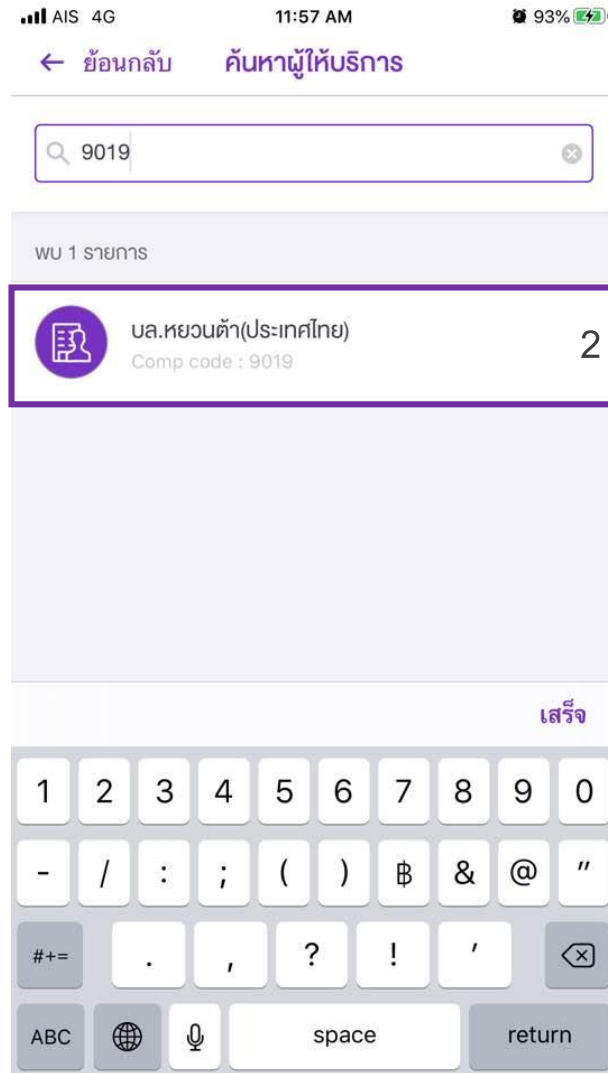



# ขั้นตอนการสมัครบริการหักบัญชีเงินฝาก ช่องทาง SCB Easy

1. เลือกเมนู “ธุรกรรมของฉัน” ➡ เลือก “สมัครบริการหักบัญชีอัตโนมัติ” อ่านข้อกำหนดและเงื่อนไขและกด “ยอมรับ”



2. ในช่องค้นหาชื่อ/เลขผู้ให้บริการให้พิมพ์ “9019” ➡ เลือกรายการ “บล.หยวนต้า (ประเทศไทย)” กรอกเลขที่อ้างอิง (บัญชีหลักทรัพย์ 6 หลัก) จากนั้นกด “ตรวจสอบข้อมูล”



3. เมื่อตรวจสอบข้อมูลเรียบร้อยแล้วให้กด “ยืนยัน”

📶 AIS 4G 1:08 PM 🔋 95%

← ตรวจสอบข้อมูล

จาก	 นาย ทดสอบ ระบบ xxx-xxx123-4
ไปยัง	 บล.หยวนต้า(ประเทศไทย) Comp code : 9019 เลขที่อ้างอิง 1 : 123456

ผู้ให้บริการบางรายอาจมีการคิดค่าธรรมเนียมการใช้บริการหัก  
บัญชีอัตโนมัติ

**ยืนยัน**